

SCHMALSPUR  
MODULBAUGRUPPE  
15.11.2016, 22:42:02

# 52. AUSSTELLUNG

IN KEMATEN A.D. YBBS

V1.0 ALFRED.

## WILLKOMMEN ZU UNSERER AUSSTELLUNG IN KEMATEN!

### Ausstellungsort: Volksschule Kematen, Turnsaal

13.a Straße 3

Kematen an der Ybbs

07448 3617

Zufahrt über B121 (1.Straße), nach 15.Straße rechts in die Nebenfahrbahn, Einfahrt neben dem Festsaal Kematen.

**Wann:** 24.-27.11.2016

### Ausstellungsprogramm:

Dem Ausstellungsort entsprechend, überwiegend kinderfreundlicher Betrieb, zeitweise Kinderfahren mit Lehrlokführer.

Fahren mit Zugstab und Zugkarten, Holzfrachtspiel.

Kinderquiz, Kindermodule, Tastmodul, Nachtfahren am Samstag-Abend, Briefmarkenausstellung, Informationsstand Verein Pro-Ybbstalbahn

- Peter hat mit den SchülerInnen der Volksschule 5 (!) neue Kindermodule gebastelt
- Susi und Norbert bereiten ein ‚Tastmodul‘ vor, das nicht in die Anlage integriert wird und bei dem die Kinder ‚ergreifen‘ können, wie sich Module anfühlen.
- Thomas bereitet ein Kinderquiz vor
- Franz bereitet ein Frachtspiel ‚Holz‘ vor
- Alfred bereitet Zugstäbe und Zugkarten vor
- Der Elternverein wird für die Verpflegung während der Ausstellung sorgen
- Der örtliche Briefmarkenverein wird seine Schätze zeigen
- Der Verein ‚Pro Ybbstalbahn‘ wird über seine Tätigkeiten informieren

Für den Zugbetrieb sind vorbildnahe Triebfahrzeuge und Zugsgarnituren (vor allem der Ybbstalbahn in Epoche III-VI) erwünscht, aber nicht Bedingung.

Es gibt keine ‚offizielle‘ Versammlung, aber am Freitag am Abend ein Beisammensein mit Gelegenheit zum Austausch und zur Besprechung offener Punkt.

**Ausstellungsleiter:** Alfred 0664-6185344  
Peter 0680-2156905

**Ausstellungsfläche:** 22,5x12,0 Meter (zirka 250qm)

### Öffnungszeiten:

25.11.2016: 14:00 -18:00

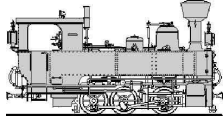
26.11.2016: 10:00 -17:00 und 18:30-21:00

27.11.2016: 10:00 -15:00

### Zeitplan:

24.11.2016:	13:00-14:00:	Eintreffen und Abladen
	14:00-18:00:	Modulaufbau
	18:00-19:30:	Abendessen – Schnitzeessen auf Einladung der Frau Bürgermeister
	19:30-21:30:	Probefahrten, Wegräumen, Saaldekoration
25.11.2016:	09:00-09:30	Ausstellungsbesprechung
	09:30-11:30	Freies Fahren ohne Publikum (Schulanfänger schauen sich die Theater-Generalprobe an, kommen ca. 10:30 unter Aufsicht ca 10-15min in den Turnsaal nur schauen – zu der Zeit sollte es daher jedenfalls besetzung und Zugbetrieb geben)
	11:30-12:30	Fertigstellung der Anlage für die Ausstellung, Grundaufstellung
	12:30-13:30	Gemeinsame Mittagspause
	14:00-15:30	Eröffnung der Ausstellung mit Theaterstück der SchülerInnen, Vorführung vor Publikum
	15:30-18:00	Ausstellungsbetrieb mit Kinderquiz, Kinderfahren, Frachtspiel
	18:30-22:00	Gemeinsames Abendessen im Gasthof Kirchenwirt

<http://www.bachlerhof.at/> mit Besprechung (keine Generalversammlung!)



SCHMALSPUR  
MODULBAUGRUPPE  
15.11.2016, 22:42:02

# 52. AUSSTELLUNG

IN KEMATEN A.D. YBBS

V1.0 ALFRED.

Ganztägig: Briefmarkenausstellung des Arbeiter-Briefmarken-Sammlervereins Hilm-Kematen

26.11.2016: 09:00-09:45 Wiederherstellung der Anlage für die Ausstellung, Grundaufstellung  
09:45-10:00 Ausstellungsbesprechung Tag 2  
10:00-12:00 Ausstellungsbetrieb mit Kinderquiz, Kinderfahren, Frachtspiel  
12:00-14:00 Reduzierter Ausstellungsbetrieb ohne Kinderquiz, Kinderfahren, Frachtspiel  
Abwechselnd Mittagspause  
14:00-17:00 Ausstellungsbetrieb bei Bedarf mit Kinderquiz, Kinderfahren, Frachtspiel  
17:00 Nikolo-Umzug  
17:00-17:30 Vorbereitung der Anlage für den Abendbetrieb und Nachtfahren  
17:30-18:30 Individuelles Abendessen bzw erhalten wir Gutscheine für Imbisse für die Nikolo-  
Standeln vor der Festhalle vor der Festhalle (Nikoloumzug  
18:30-21:00 Abendbetrieb ohne Kinderquiz, Kinderfahren,, ab zirka 19:30 Nachtfahren  
Ganztägig: Briefmarkenausstellung des Arbeiter-Briefmarken-Sammlervereins Hilm-Kematen  
Ganztägig: Informationsstand des Vereins Pro Ybbstalbahn

27.11.2016 09:00-09:45 Wiederherstellung der Anlage für die Ausstellung, Grundaufstellung  
09:45-10:00 Ausstellungsbesprechung Tag 3  
10:00-12:00 Ausstellungsbetrieb mit Kinderquiz, Kinderfahren, Frachtspiel  
12:00-13:30 Reduzierter Ausstellungsbetrieb ohne Kinderquiz, Kinderfahren, Frachtspiel  
Abwechselnd Mittagspause  
13:30-15:00 Ausstellungsbetrieb bei Bedarf mit Kinderquiz, Kinderfahren, Frachtspiel  
15:00 Ausstellungsende  
15:00-16.30 Abbau, Verladung  
16:30-17:00 Abschlussbesprechung, Danksagung

## ANLIEFERUNG:

Anlieferung am 24.11. ab 13.00 Uhr möglich. Allgemeines Eintreffen bis 14.00 Uhr. Bitte pünktlich! Wir wollen um 14 Uhr mit der Aufstellung beginnen.

Zufahrt über die Festhalle zur Rückseite (Eigener neuer Eingang an der Südseite bzw. Hintereingang beim Turnsaal) – siehe Anreise

**ACHTUNG!** Bitte die Anhänger zwischen Schule und Festhalle parken. Bitte beachten: Die Zufahrt bis zur Schule muss für die Feuerwehr noch möglich sein. Außerdem ist in diesem Bereich eine Baustelle.

## MODULTRANSPORT:

Eigene Anlieferung bzw individuelle andere Vereinbarung

- Chrisu bringt Module von Heinrich und Martin Schromm
- Alex bringt St. Lorenz
- Alfred bringt Aichkurve und Vereinssachen

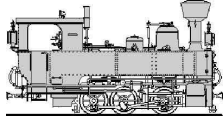
## OFFEN: Modultransport bei Schneefall wegen möglicher Probleme mit Anhängerfahrt bei Schneefall

## AUFBAU:

24.11. ab 14:00 Uhr durch alle Anwesenden Geplante Fertigstellung (Module und Elektrik) 18 Uhr  
Bitte Module an möglichst richtiger Stelle in der Halle abstellen, auspacken (Kisten im **Geräteraum** stapeln) und selbststehende Modulgruppen/Bahnhöfe aufstellen.

Aufbau wird mit der Achse St.Lorenz/Gstadt begonnen, von dort in alle Richtungen. Verkabelung und Einrichten folgt dem Modulaufbau, sodass rasch nach Fertigstellung des Modulaufbaues auch die Verkabelung und Einrichtung abgeschlossen ist.

Bereich innerhalb Ybbstalstrecke (inkl Fiddle Yard) wird abgesperrt – kein Publikum



SCHMALSPUR  
MODULBAUGRUPPE  
15.11.2016, 22:42:02

# 52. AUSSTELLUNG

IN KEMATEN A.D.YBBS

V1.0 ALFRED.

KEINE Telefonanlage

Zentralenkoffer und WLAN steht bei Gstadt im gesperrten Bereich.

Boosterbereiche:

Litschau bis Gstadt

Großhollenstein bis Lunz

Fiddle Yard bis Steyr

Lichtleitung wird aktiviert, Trafo bei Gstadt, Bahnhöfe Selbstversorger, leiten aber Lichtleitung durch!

WLAN für Steuerung mit I-Phones wird eingerichtet, einige Leihgeräte stehen zur Verfügung

## BETRIEB:

Wir fahren generell mit **Zugstab** und –abgesehen von den Mittagspausen- zusätzlich mit **Zugkarten**.

Ein paar Erklärungen zum Zugkartenbetrieb:

- Sinn der Zugkarten ist eine gleichmäßige Verteilung der Zugfahrten über die Anlage und eine sinnvolle ‚Aufgabe‘ für die Lokführer.
- Für den Zugkartenbetrieb gibt es ‚Start/Endbahnhöfe‘. Die Bahnhofseigner dieser Bahnhöfe sollten bitte die Bereitstellung der Züge sicherstellen (selber stellen oder anfordern). Die Lokführer der Züge sollten die vorgegebene Strecke möglichst einhalten (beliebig oft abfahren) und die auf der Zugkarte gestellten Aufgaben nachspielen (Keine Zeitvorgabe, kein Zeitlimit). Bei Beendigung (‚ich mag nicht mehr‘) den Zug im Zielbahnhof abstellen und möglichst einem anderen Lokführer übergeben.
- In erster Linie sollten die Züge nach Zugkarten gefahren werden, zusätzliche Züge sind natürlich auch jederzeit (nach Maßgabe verfügbarer Trassen) möglich.

Ausgangsbasis ist die ‚Grundaufstellung‘ der Züge (extra Infoblatt). Alle Betriebsstellenleiter bitte am Beginn jedes Ausstellungstages und nach der Mittagspause herstellen und dazwischen ggf. überprüfen und ergänzen.

Als zusätzlichen Anreiz und Betriebsaufwertung gibt es Holztransporte auf der gesamten Anlage.

- Stammholzwagen jedenfalls aus Steyr, Molln, Lunz, Opponitz und Litschau (alle anderen auch möglich) werden nach Höllenstein gebracht und dort entladen
- Schnittholzwagen werden von Höllenstein nach Fiddle Yard und St. Lorenz gebracht.
- Leerwagen werden von Höllenstein, Fiddle Yard und St.Lorenz zu den Verladebahnhöfen für Stammholz gebracht, um dort wieder die Grundaufstellung herzustellen.

Franz wird das benötigte Rundholz mitbringen und die Be- und Entladung koordinieren.

Benötigt werden Holzprodukte (Schnittholz) und eventuell sonstiges Ladegut (MARKIERT) sowie ausreichend Güterwagen für Holztransport (insgesamt zirka 25 Stück). Bitte mitbringen!

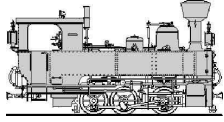
Es wäre schön, wenn wir –besonders auf der Ybbstalbahn-Strecke- möglichst viele vorbildentsprechende Züge einsetzen könnten – bitte wenn vorhanden entsprechendes Wagenmaterial mitbringen. Und für die Nachtfahrt beleuchtete Garnituren....

Gehwege für Zugsführer:

- Zugfahrten Litschau bis Steyr außen
- Zugfahrten Steyr nach FY innen
- Zugfahrten Lunz bis Großhollenstein außen (Großhollenstein ist innen besetzt), AUCH LEHRLOKFÜHRER!
- Großhollenstein – Steyr außen (Litschau umgehen)
- Zugfahrten Nach FY immer über St. Lorenz, dort halten und bei Eisenkappl durchtauchen oder Anlage nach innen umgehen

Zugfahrten:

- Zufahrt nach FY immer über St. Lorenz, ggf. dort wenden. Bogen St. Lorenz nur im Bedarfsfall oder mit Triebwagen benutzen
- Zugfahrten von Großhollenstein nach Litschau in St. Lorenz wenden. Wende in Gstadt nur im Ausnahmefall wenn Bahnhof leer.



SCHMALSPUR  
MODULBAUGRUPPE  
15.11.2016, 22:42:02

# 52. AUSSTELLUNG

IN KEMATEN A.D. YBBS

V1.0 ALFRED.

## KINDERFAHREN:

- Kinderfahren mit Lehrlokführer **wird auf der Strecke Lunz/Großhollenstein abgewickelt Start in Lunz.** Im Normalfall nach erfolgreicher Ablegung des Kinderquiz. Peter wird das koordinieren.
- Kinderquiz wird von Thomas vorbereitet und koordiniert. Chrisu und Hedi, bitte um Eure Hilfe dabei.

## VERPFLEGUNG:

**Der Elternverein wird an von Freitag nachmittag bis Sonntag nachmittag ein Buffet betreiben – bitte davon Gebrauch machen, die Einnahmen kommen den Kindern zugute!**

24.11. Abend: In der Halle – Schnitzeessen auf Einladung der Bürgermeisterin

25.11. Mittag: Individuell (Geschäfte in der Nähe)

Abend: Gemeinsames Abendessen im Gasthof Kirchenwirt <http://www.bachlerhof.at/>. Getränke auf Kosten des Vereins.

26.11. Mittag: Buffet des Elternvereins oder individuell (Geschäfte/Lokale in der Nähe)

Abend: bei den Ständen des Nikolomarktes Wir erhalten Gutscheinebons für die Buden des Nikolomarktes vor der Halle

27.11. Mittag: Buffet des Elternvereins oder Eigenversorgung (Achtung: Sonntag!)

Abend: Am heimischen Herd

Tipps für Selbstversorger:

Bäcker, Fleischhauer, Apotheke, Unimarkt, TÜWi, Pizzeria im Umkreis von 5 Fußminuten;

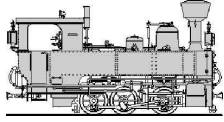
Andere Pizzeria, Kebapstand, österr. Gasthaus (Schussi, wo einige geschlafen haben), Hofer, Adeg, Bachler,... 5 Autominuten entfernt.

## QUARTIER:

Unterbringung wurde NICHT koordiniert, daher bitte individuell Buchung überprüfen und sicherstellen!

## KOSTEN:

Bei dieser Ausstellung gibt es keinen Kostenersatz.



SCHMALSPUR  
MODULBAUGRUPPE  
15.11.2016, 22:42:02

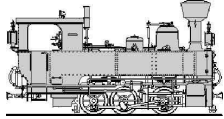
# 52. AUSSTELLUNG

IN KEMATEN A.D. YBBS

V1.0 ALFRED.

## TEILNEHMERLISTE/ANWESENHEITEN:

		November 2016							
		Do 24		Fr 25		Sa 26		So 27	
23 Teilnehmende		14:00 – 22:00	09:00 – 13:00	13:00 – 18:00	09:00 – 13:00	13:00 – 18:00	18:00 – 22:00	09:00 – 13:00	13:00 – 18:00
Chrisu		✓	✓	✓	✓		✓	✓	✓
Christian									
Herbert		✓	✓	✓	✓	✓	✓	✓	✓
Riki		✓	✓	✓	✓	✓	✓	✓	✓
Norbert, Susi, David		✓			✓	✓	✓	✓	✓
Alfred		✓	✓	✓	✓	✓	✓	✓	✓
Thomas H.		✓	✓	✓	✓	✓	✓	✓	✓
Lukas und Lena					✓	✓	✓	✓	✓
Michael S		✓	✓	✓	✓	✓	✓	✓	✓
peter		✓		✓	✓	✓	✓	✓	✓
Franz		✓	✓	✓	✓	✓	✓	✓	✓
Fritz und Thomas		✓		✓	✓	✓	✓	✓	✓
Siegi									
Martin Schell					✓				
Kathrin				✓	✓		✓	✓	
Werner								✓	✓
Michael K			✓	✓					
Wolfgang J									
Wolfgang A		✓						✓	✓
Alex		✓	✓	✓		✓	✓	✓	✓
Ben						✓	✓	✓	
Patrick Minarik									
Martin Schromm									
Ihr Name		<input type="checkbox"/>	<input type="checkbox"/>	<input type="checkbox"/>	<input type="checkbox"/>	<input type="checkbox"/>	<input type="checkbox"/>	<input type="checkbox"/>	<input type="checkbox"/>
		14:00 – 22:00	09:00 – 13:00	13:00 – 18:00	09:00 – 13:00	13:00 – 18:00	18:00 – 22:00	09:00 – 13:00	13:00 – 18:00



SCHMALSPUR  
MODULBAUGRUPPE  
15.11.2016, 22:42:02

# 52. AUSSTELLUNG

IN KEMATEN A.D.YBBS

V1.0 ALFRED.

## WER MACHT WAS:

ACHTUNG: Die eingetragenen Namen sind ‚zuständig‘, was nicht heißen darf, dass sie das dauernd machen müssen. Alle Anwesenden sind gebeten, bei Bedarf die Tätigkeiten von den jeweils Eingeteilten nach Absprache zu übernehmen.

Ausstellungsleitung	Alfred, Peter
Aufstellungsleitung Module	Franz
Aufstellungsleitung Elektro/Digital	Michael
Aufstellungsleitung Ausstattung	Alfred
Aufstellungsleitung Zentralen/Handregler	Alfred
Modulaufbau und Abbau	Alle
Abschlusstest, Freigabe	Michael (Freitag 9:00 Uhr)
Betriebsleitung	Alfred
Publikumsarbeit	ALLE
Sicherheit vor Ort	Alfred, Peter
Zentralen rücksetzen (täglich)	Alfred
Fotokoordination	Alex
Frachtspiel Holz, Fracht	Franz
Rezeption	Wolfgang
Kinderquiz	Thomas
Kinderfahren (Organisation, Einteilung)	Peter
Lehrlokführer	ALLE

## FOTOGRAFIE:

Wir wollen einerseits doch Erinnerungsfotos für unsere Gäste und uns machen, es soll jedoch nicht in eine Fotoorgie ausarten. Fotos daher möglichst komprimiert in den Randzeiten. Alex wird das ein wenig koordinieren

## GASTGESCHENK:

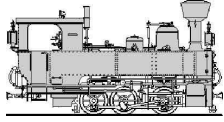
Wolfgang bitte einige Flaschen Wein für Schule, Elternverein, Bürgermeister usw. mitnehmen

## EIN PAAR SPIELREGELN FÜR EIN GUTES GELINGEN:

Wir sind hier in der Schule zu Gast und wollen uns positiv präsentieren, daher die Bitte

- 1- Ansprechende Kleidung und - wer sowas besitzt - Vereinsgilet mit Namensschild tragen
- 2- NAMENSSCHILDER TRAGEN
- 3- Sprache und Wortwahl kinder- und publikumsgerecht
- 4- Unseren Spaß am Modellbau auch den Gästen vermitteln
- 5- Die gute Laune nicht zu Hause vergessen  
Und
- 6- Eventuelle Meinungsverschiedenheiten im Nebenraum austragen
- 7- Garderoben haben 3 Tage alten Fußboden - wohl eh mit Teppich, aber trotzdem schonend behandeln, bitte.
- 8- Bitte nicht herumschreien
- 9- Das Betriebskonzept bitte beachten um einen attraktiven Spielbetrieb herzeigen zu können.
- 10- Essen und trinken während der Öffnungszeiten in die (vorhandenen) Nebenräume oder zum Buffet verlegen
- 11- Den Bereich vor der Schule für die PKWs der Besucher freihalten
- 12- Bitte beachten, dass der Elternverein ein Buffet betreibt und es sicher gerne sieht, wenn wir ihm was abkaufen (AUCH KAFFEE und KUCHEN!) Bitte von großzügiger Eigenversorgung Abstand nehmen. Danke.

LASST UNS GEMEINSAM EIN SCHÖNES WOCHENENDE VERBRINGEN!



SCHMALSPUR  
MODULBAUGRUPPE  
15.11.2016, 22:42:02

# 52. AUSSTELLUNG

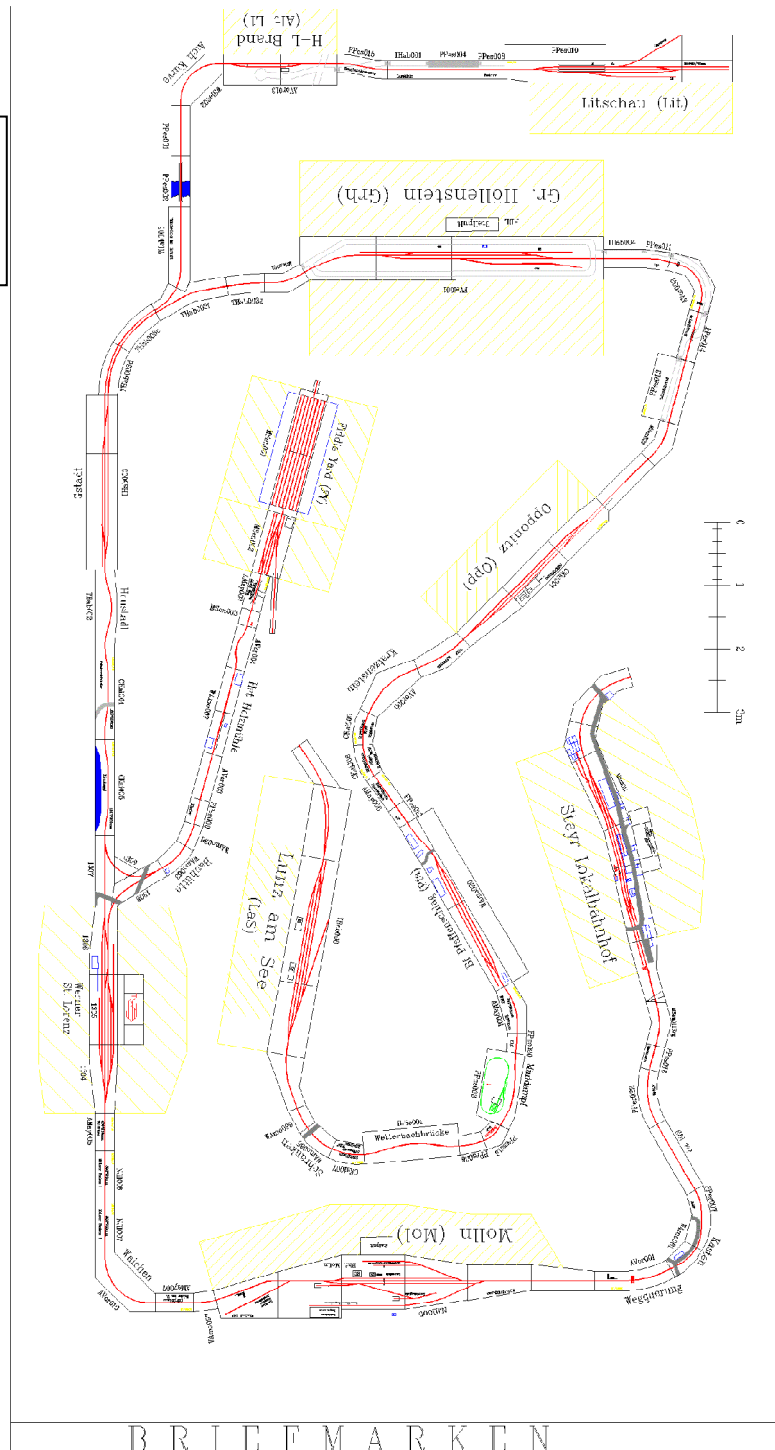
IN KEMATEN A.D. YBBS

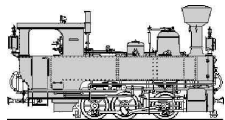
V1.0 ALFRED.

## AUSSTELLUNGSPLAN:

Achtung Besser aufgelöste Zeichnung aus dem Internet <http://schmalspur-modulbaugruppe.at/assets/Ausstellungen/2016-Kematen/Kematen-Ybbs-2016-V03b.gif>

➔  
Außentür zum Auf- und  
Abbau, draußen stehen  
die Hänger (hoffentlich  
dauernd)





SCHMALSPUR  
MODULBAUGRUPPE  
15.11.2016, 22:42:02

# 52. AUSSTELLUNG

IN KEMATEN A.D. YBBS

V1.0 ALFRED.

## DIE ‚BITTE NICHTS VERGESSEN‘ LISTE:

Was	Wem gehört es	Wer bringt es mit	Kommentar
Ablagen für Handregler	Jeder Bahnhofseigner	Jeder Bahnhofsbesitzer	
Ausstellungsbeschreibung	-	Alfred	
A-Ständer (2 Stk.), Transparent, Wegweiser	Verein (bei Wolfgang)	Wolfgang	
Aufstellungsplan	-	Michael	
Beschriftungen, Tafeln, kleine Plexiglasständer	Verein (bei Alfred)	Alfred	
Digikoffer+Kabel	Verein, bei Alfred	Alfred	
ExpressNet Kabel	Alfred, Verein, Wolfgang, Michael	Alfred, Wolfgang, Michael	
Gummimatten (Kabelabdeckung)	Verein	Wolfgang	
Fracht	Alle	Alle	(Rundholz bringt Vrans)
Gilets	Jeder	Jeder seines	
Loks und Wagen	Alle	Jeder selber	Bitte Lokkarten!!!
Handregler	Alle	Alle,	
Hintergrund	Alex.	Alex.	
Kabel (divers)	Michael, Alfred, Michael	Michael, Alfred, Michael	
WLAN Koffer	Alfred	Alfred	
Lichtkoffer und Kabel	Verein, bei Wolfgang	Wolfgang	
Kaffeetassen, Löffel	Alle	Alle	
Kleinteile	Verein, Alle	Wolfgang, Alle	
Klemmen / Schraubzwingen	Alle	Alle	
Klettbänder	Verein (bei Chrisu)	Chrisu	
Lötstation / LötKolben	Wolfgang, Alfred, Alex. Michael	Michael	
Mehrfachstecker 230V	Christian, Michael, Wolfgang, Alex, Alfred	Alle	
Module, Beine & Schrauben	Alle für Ihre Module	Alle	
Mülleimer	Verein (bei Wolfgang)	Wolfgang	
Namensschilder Vereinsmitglieder	Wolfgang, Alle	Alle	!
Probekreis	Alfred	Alfred	
Reglerliste	Verein (bei Christian)	Alfred	
Schraubenkiste	Chrisu, Michael, Wolfgang	Chrisu, Michael, Wolfgang	
Signaltafeln (vor allem Trapez- und Haltetafeln)	Alle	Alle	Aufstellung nach Bedarf auf den Modulen
Spendenbox	Verein (bei Wolfgang)	Wolfgang	
Tacker	Wolfgang, Chrisu, Alex.	Chrisu	
Tische	Michael	Michael	
Verlängerungskabel 230V	Wolfgang, Chrisu, Michael, Alex, Alfred	Michael, Alex, Alfred	
Vereins'Flagge', Wegweiser/Hinweistafeln	Verein	Wolfgang	
Vorhänge (Klettbander)	Verein (bei Wolfgang)	Wolfgang	
Werbematerial	Verein (Alex, Alfred)	Alex, Alfred	
Werkzeugkiste	Chrisu, Michael, Wolfgang	Michael, Chrisu, Wolfgang	Inkl. Akkuschauber
WLAN, I-Phones	Verein/Alfred	Alfred	