

# **SMBG Neuigkeiten Nr. 50 – April 2020**

**Liebe SMBG Gemeinde!**

50 SMBG Neuigkeiten! Die Jubiläumsausgabe sollte ursprünglich was besonderes sein, das Besondere, das dazwischen kam, war Corona. Daher habe ich den Ausfall der H0ellenfahrt dazu genutzt, ein paar Dinge zusammenzuschreiben, die ich ‚ohnehin schon lange einmal schreiben wollte‘. Und einige aus der Runde haben die Corona-Pause auch für Modellbau-Aktivitäten genutzt. Und hier ist die daraus entstandene ‚runde‘ Ausgabe.

## **Mitglieder**

Ist ja noch nicht lange her seit den letzten Neuigkeiten, es gab seither keine Änderungen.

## **Kommunikation/Homepage**

- Die Termine sind ziemlich alle aktualisiert. Und für fast alle unserer Module gibt es jetzt ein Bild davon auf unserer Homepage (unter Modulanlage).

<https://schmalspur-modulbaugruppe.at/modulanlage/modulliste/>

Bitte um Eure Mithilfe: Dort, wo es noch kein Foto auf unserer HP gibt, hab ich keines gefunden. Schickt mir bitte eines. Und wenn Ihr schönere Fotos Eurer Module habt, dann bitte auch...

## **SMBG ,Stammtisch/Jour Fixe**

Naja, der hat sich leider im Moment erledigt...

## **Ausstellungen 2020**

Aus bekannten Gründen ist jetzt einmal nicht mit Ausstellungen und Treffen. Die 10.H0ellenfahrt ist jetzt mal auf März 2021 verschoben, alle Fremo-Treffen in 1. Halbjahr inklusive Jahrestagung in Györ im Juli sind abgesagt.

In der Hoffnung, dass bis dahin alles gut ist, planen wir eine H0e Aufstellung beim FREMO-Treffen Ende August in Bad Vöslau. Elfershausen und unsere beiden Ausstellungen im Herbst bleiben auch in der Planung. Schau ma mal...

## **FREMO-Treffen Bad Vöslau**

Hier noch einmal der Text meiner Email an die (verhinderten) H0ellenfahrer - bitte um entsprechende Anmeldungen

-----

In der Hoffnung, dass sich die Lage in den nächsten Monaten normalisiert und wir uns im zweiten Halbjahr wieder treffen können, hat uns Herbert Tauschek zu dem von 26.-30.8.2020 geplanten Südbahntreffen eingeladen und uns angeboten, dort eine größere H0e-Aufstellung an das H0 Netz anzubinden. Da die Halle 1500 qm groß ist, sollten sich schon einige qm für H0e ausgeben.

Wir wollen diese Einladung gerne annehmen (DANKE, HERBERT!). Unsererseits wird dieses Mal Martin Schellnast die H0e Seite organisieren. Um abschätzen zu können, was und wen wir für H0e planen können und sollen, ersuche ich alle verhinderten H0ellenfahrer,

- sich bei Interesse VOR dem 30.4.2020 auf der FREMO Homepage für das Treffen anzumelden

[https://www.fremo-net.eu/nc/treffen/treffen-anzeigen/?](https://www.fremo-net.eu/nc/treffen/treffen-anzeigen/?tx_fremomeetings_pi0%5Bmeeting%5D=917&tx_fremomeetings_pi0%5Baction%5D=showHeader&tx_fremomeetings_pi0%5Bcontroller%5D=Meeting&cHash=e972b70b74e742e88d398861519e5e30)

[tx\\_fremomeetings\\_pi0%5Bmeeting%5D=917&tx\\_fremomeetings\\_pi0%5Baction%5D=showHeader&tx\\_fremomeetings\\_pi0%5Bcontroller%5D=Meeting&cHash=e972b70b74e742e88d398861519e5e30](https://www.fremo-net.eu/nc/treffen/treffen-anzeigen/?tx_fremomeetings_pi0%5Bmeeting%5D=917&tx_fremomeetings_pi0%5Baction%5D=showHeader&tx_fremomeetings_pi0%5Bcontroller%5D=Meeting&cHash=e972b70b74e742e88d398861519e5e30)

- sich im Doodle für dieses H0e Treffen als Teilnehmer einzutragen, idealerweise auch gleich mitzuteilen, welche Module mitreisen würden und eingeplant werden können.

<https://doodle.com/poll/sd8gpqxdf9aw5fme>

- zusätzlich eine Email mit Zu- oder Absage an Martin und mich wäre auch schön.  
alfred@vorlicek.at  
mschellnast@gmx.at

Es würde mich freuen, möglichst viele 'verhinderte' Höllenfahrer in Bad Vöslau zu treffen. Hoffentlich wird es was!!

-----  
(Doodle-Link ist auch auf der HP Interner Teil - Termine 2020)

### **Seewalchen im Attergau 7.-8.11.2020**

Die Ausstellung ist unverändert im Plan, wir werden auf kleiner Fläche eine Aufstellung mit SKGLB Modulen, ergänzt durch andere Module, aufbauen und Betrieb überwiegend mit SKGLB Fahrzeugen machen.

Der Veranstalter stellt uns für diese Ausstellung einige Quartiere sowie die Verpflegung gratis zur Verfügung. Wir werden dort Kostenaufteilung wie bereits in Ried praktiziert machen.

**Anmeldung: *Doodle Einladung* (auf der HP-Interner Teil-Termine 2020)**

**Bitte dringend um Eure Anmeldungen. Ohne Teilnehmer wird das nichts...**

### **Adventausstellung 28./29.11. und 5./6./8.12.**

Auch hier gibt es bisher wenige Anmeldungen. Bitte plant die Termine ein und meldet Euch an.

## **Anmeldung: Doodle Einladung**

Auch hier findet Ihr den Link auch auf der HP - Interner Teil - Termine 2020. Auch hier sind wir derzeit zu wenige.....

Zur Quartierfrage: Der Veranstalter hat uns auf die große Nachfrage nach Quartieren in der Adventzeit hingewiesen und baldige Buchung vorgeschlagen. Hier die vorgeschlagenen Quartiere in der Nähe:

- a) Stiftshotel Garsten                      07252/48357 (das Quartier liegt direkt beim Adventmarkt und Sie brauchen kein Auto zum Veranstaltungsort)
- b) Gasthaus Weidmann                    07252/52037
- c) Gasthaus Rieglwirt                    07252/53273
- d) Familie Brandner                      07252/50578

Als Alternative bietet sich der bewährte Mayrhof in Haag an . etwa 15 Autominuten. Ich werde Anni die Treue halten und dort wohnen. Wer das auch möchte, bitte um Reservierungsinformation an mich, ich koordiniere das dann mit Anni mayrhofer.

## **Vorschau 2021:**

Folgende Termine sind bisher geplant:

H0ellenfahrt 2021 Haag: 26.-30.3.2021

Ausstellung in Wolkersdorf (FREMO-Treffen?) : noch kein Termin

FREMO-Jubiläumstreffen Riesa: 23.-26.9.2021

Modellbaummesse Ried: Oktober 2021



## **Modulbau**

### **Passstifte:**

Beim Aufstellen ist einigen vielleicht aufgefallen. dass einige Bahnhöfe und Modulgruppen besonders schnell stehen und auch nicht eingerichtet werden müssen. Ein ‚Geheimnis‘ dahinter sind PASSSTIFTE, mit denen die Modullage zueinander fixiert wird und die das lästige Einrichten ersparen. Die Dinger stammen aus der Gießereibranche (und wurden von Chrisu entdeckt). Größter Nachteil: die gibt es nur in Großpackungen..

Es gibt davon 2 Größen, die Größeren hat Chrisu noch vorrätig und gibt wohl auch welche bei Bedarf weiter), die Kleineren sind meiner Meinung nach ideal - passen in die 10mm FREMO Bohrungen, daher keine Zusätzlichen Bohrungen nötig. Und dadurch können Module mit Passbolzen auch weiter freizügig verwendet werden, da die Stifte einfach in den FREMO-Löchern ‚verschwinden‘. Ich habe daher eine Großpa-

ckung bestellt und bekommen, wer solche Passbolzen möchte, kann sie gerne von mir beziehen - kosten etwa 4 Euro pro Paar. Und so sehen sie aus:



### Reise durch die Werkstätten:

Auf der Normalspur werden derzeit Geländeverschiebungen in Engelhartstetten be-  
reingt: (Ursache: OMV-Bohrungen???? Hinterholz forscht noch)



Im Steyrtal entsteht gerade ein neuer Bahnhof. Jakob ist wild entschlossen Agonitz in  
Garsten in Betrieb zu nehmen.






Samt Obstbäumen:



Bein den SKGLB läuft die Planung für AICH:



Und in der HW98 gehen die SSm in Serie:



### **Bruderndorfer Tunnel:**

Am Anschlußmodul wird noch getischlert, daher stört die Corona-Pause in diesem Fall nicht sehr - Gruppenbasteln wäre ohnehin ungesund.

### **Neue Module:**

- Die 45-Grad Module nach Weiss-Geometrie sind tischermäßig fertig (2 für Chrisu, 2 für mich, 2 für den Verein (werden unter Chrisu's Anleitung Nico zur Gestaltung überlassen). Jetzt müssen ,nur' noch alle begleitet und belandschaftet werden...

Ein weiteres Chrisu-Kleinmodul ist auch fertig geworden:



### **Digital**

-In Wolkersdorf ist es (unter Loconet) wieder ein paar Mal passiert, dass Loks plötzlich nicht mehr steuerbar waren und enteilt. Unser ,LOCONET-GURU' Michael B. meinte dazu, dass der Dcoder falsch eingestellt wäre und in der CV29 das Bit2 (Analogbetrieb) auf NULL gesetzt werden sollte. Ich habe das jetzt einmal bei allen meinen Loks gemacht, da meine Digitalloks sowieso nur im Digitalbetrieb fahren, und empfehle das auch allen anderen. Ich habe CV29 auf 34 gesetzt (lange Lok-Adressen, 28/128 Fahrstufen, kein Railcom). Mal sehen was passiert.

### **Ausstellungsaufbau, Aufbaupläne**

-Ein Ärgernis (und Zeitfresser) beim Aufbau unserer Ausstellungsanlagen sind zu kleine, zu wenige oder schlecht leserliche Aufstellungspläne. Oder ein großer Plan hängt an der Wand und alle rennen hin und her.

Unsere Deutschen Fremo-Aufstellungsprofis sind dazu übergegangen,

-einerseits überlappende Ausschnittspläne (in A3) auszudrucken und die Ausdrücke in der jeweils richtigen Hallengegend auszuhängen/zu verteilen. Da nur ein Teil der Aufstellung angezeigt ist und dadurch viel größer gedruckt werden kann, sind diese Zeichnungen wesentlich übersichtlicher.

- andererseits werden diese Teilpläne und der Gesamtplan vor dem Treffen/der Ausstellung an alle verschickt. Jeder der will kann sich dann ‚seine‘ Teilpläne auf Handy, Tablett oder PC laden und vor Ort elektronisch einsehen.

ich denke, dass dies ein guter Ansatz ist, um die Aufstellung zu vereinfachen und zu beschleunigen, und bitte unsere Aufstellungsplaner, diese Methode bei der nächsten sich bietenden Gelegenheit einmal probeweise anzuwenden.

## **Schienerverkehr Aktuell**

-Für die Älteren in der Runde war ‚Schienerverkehr Aktuell‘ so etwas wie die Eisenbahnbibel, die Jüngeren haben vielleicht davon schon gehört, für die ganz Jungen ist die Zeitschrift wahrscheinlich unbekannt.

Jedenfalls gab es darin jede Menge interessante Berichte aus der Zeit, in der unser Modellbahnhobby überwiegend spielt. **Ich habe die Inhaltsangaben der Jahrgänge 1977-1998 digitalisiert und im internen Teil der Homepage für Interessierte im PDF Format zur Verfügung gestellt.** UND: ich habe viele, fast alle, Ausgaben nach wie vor im Hobbykeller, viele Artikel zur Schmalspur auch schon Digital. Wenn jemand was sucht, kann er mich gerne kontaktieren...



## **Fahrzeugbau - Beschriftungen auf Fahrzeugen entfernen**

-Bei Umbeschriftungen von Fahrzeugen stellt sich öfter mal die Frage, wie man am Besten die alte Beschriftung los wird. Vor einiger Zeit ist mir ein **SCOTCH EASY CLEAN PEN** in die Hände gekommen (Michael B. hat in mir besorgt), und jetzt habe ich ihn endlich ausprobiert - mit sehr gutem Erfolg. Auf dem BD4 am Bild war vorher ein Piktogramm. Wie man sieht, ist es nun nicht mehr....



Eine feine Sache, die ich sehr empfehlen kann, nur leider habe ich das Ding bisher nur in deutschen Versandgeschäften gefunden, aber nicht in Österreich. Wenn es jemand in Österreich findet, bitte sagen! (Vorsicht, der ‚Gelbe‘. Es gibt auch einen weißen Stift gleichen Namens. Ob der das Gleiche kann, weiß ich nicht!)



### **Fahrzeugbau - SSm Beschriftungen**

Neben den schon lange verfügbaren YTB Beschriftungen für breite und schmale SSm Umbauten gibt es nun auch die MZB Beschriftungen für die breiten Wagen sowie ausreichend Metall-Bremserhäuser. Eine ganze Reihe weitere Beschriftungen auf Decal-Basis aus der Hoffer-Werkstatt sind im Werden - mehr demächst darüber.

### **Fahrzeugbau - SSm Umbauten**

- Dank Ausgangsbeschränkung und H0ellenfahrt-Absage komme ich nun auch endlich zum SSm-Umbauen und habe mir Vorrichtungen zum Gehäuse-Abschneiden gebaut. Damit sind die Aufbauten (bis auf einen kleinen Steg bei der Bremserbühne) ganz leicht und recht präzise abzutrennen - wenige Minuten pro Wagen. Wer also noch Umbauten vor sich hat, kann gerne zum Fahrzeugzersägen in der HW 98 vorstellig werden...





Das war es wieder einmal.

Bis bald - und xsund bleiben

*Alfred*